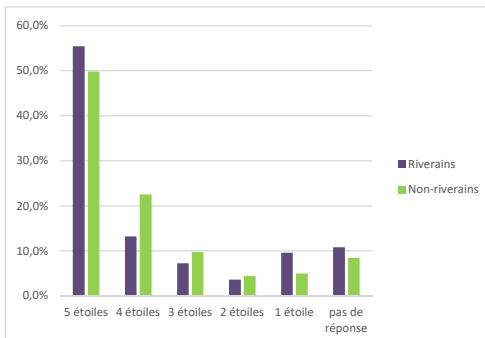


Grenoble Esplanade
Enquête en ligne phase "scénarios" - 13/10 au 20/11
Tableau récapitulatif des résultats

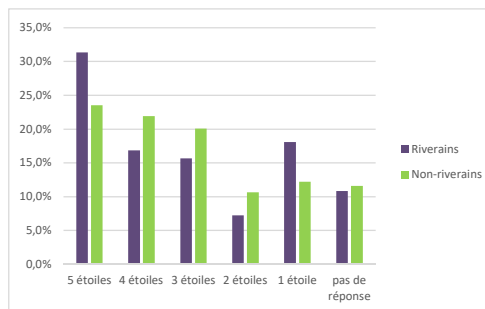
SCENARIO A

Questionnaire rapide

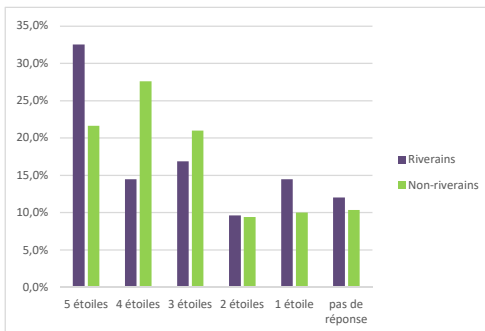
	Ensemble	Riverains	Non-riverains
1 - La création d'un parc linéaire de 3ha le long des berges de l'Isère			
5 étoiles	51,0%	55,4%	49,8%
4 étoiles	20,6%	13,3%	22,6%
3 étoiles	9,2%	7,2%	9,7%
2 étoiles	4,2%	3,6%	4,4%
1 étoile	6,0%	9,6%	5,0%
<i>pas de réponse</i>	9,0%	10,8%	8,5%
TOTAL	100,0%	100,0%	100,0%



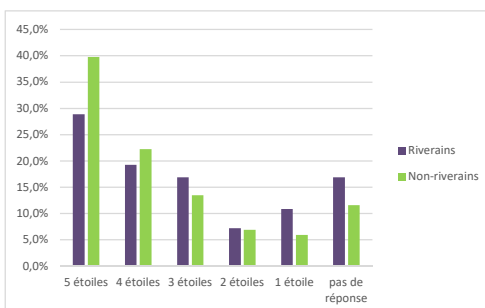
	Ensemble	Riverains	Non-riverains
2 - L'aménagement de la nouvelle RN481 : un boulevard urbain conçu pour limiter la vitesse des voitures et faciliter les traversées piétonnes			
5 étoiles	25,1%	31,3%	23,5%
4 étoiles	20,9%	16,9%	21,9%
3 étoiles	19,2%	15,7%	20,1%
2 étoiles	10,0%	7,2%	10,7%
1 étoile	13,4%	18,1%	12,2%
<i>pas de réponse</i>	11,4%	10,8%	11,6%
TOTAL	100,0%	100,0%	100,0%



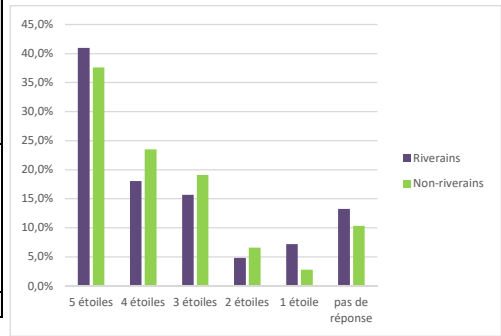
	Ensemble	Riverains	Non-riverains
3 - Le nouveau tracé de la RN 481 le long du tram E au niveau de la Grande Esplanade			
5 étoiles	23,9%	32,5%	21,6%
4 étoiles	24,9%	14,5%	27,6%
3 étoiles	20,1%	16,9%	21,0%
2 étoiles	9,5%	9,6%	9,4%
1 étoile	10,9%	14,5%	10,0%
<i>pas de réponse</i>	10,7%	12,0%	10,3%
TOTAL	100,0%	100,0%	100,0%



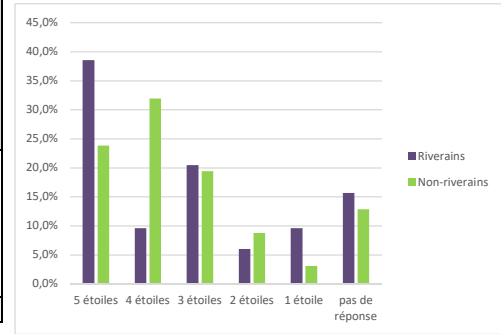
	Ensemble	Riverains	Non-riverains
4 - La localisation de la passerelle piétons/cycles au centre du secteur, connectant le quartier de l'Esplanade au quartier Jean Macé sur la Presqu'île			
5 étoiles	37,6%	28,9%	39,8%
4 étoiles	21,6%	19,3%	22,3%
3 étoiles	14,2%	16,9%	13,5%
2 étoiles	7,0%	7,2%	6,9%
1 étoile	7,0%	10,8%	6,0%
<i>pas de réponse</i>	12,7%	16,9%	11,6%
TOTAL	100,0%	100,0%	100,0%



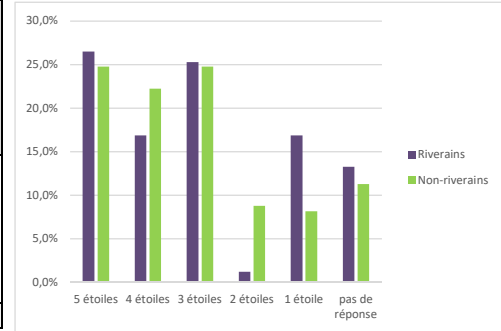
5 - La Porte de France comme "Socle de la Bastille" valorisant l'entrée du Parc des 3 Dauphins			
	Ensemble	Riverains	Non-riverains
5 étoiles	38,3%	41,0%	37,6%
4 étoiles	22,4%	18,1%	23,5%
3 étoiles	18,4%	15,7%	19,1%
2 étoiles	6,2%	4,8%	6,6%
1 étoile	3,7%	7,2%	2,8%
<i>pas de réponse</i>	10,9%	13,3%	10,3%
TOTAL	100,0%	100,0%	100,0%



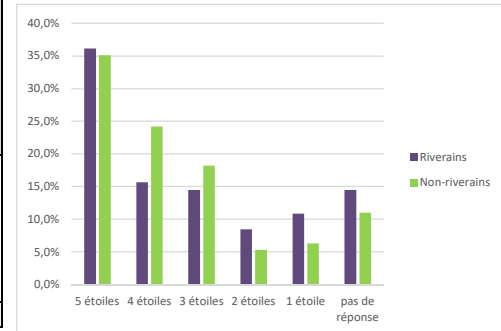
6 - De nouvelles voies partagées qui relient l'Isère à la Chartreuse			
	Ensemble	Riverains	Non-riverains
5 étoiles	26,9%	38,6%	23,8%
4 étoiles	27,4%	9,6%	32,0%
3 étoiles	19,7%	20,5%	19,4%
2 étoiles	8,2%	6,0%	8,8%
1 étoile	4,5%	9,6%	3,1%
<i>pas de réponse</i>	13,4%	15,7%	12,9%
TOTAL	100,0%	100,0%	100,0%



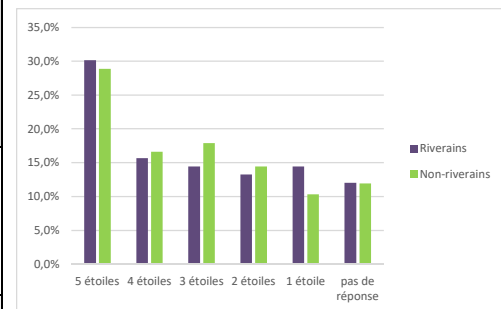
7 - La création d'un parking en ouvrage destiné aux véhicules en provenance de la Chartreuse			
	Ensemble	Riverains	Non-riverains
5 étoiles	25,1%	26,5%	24,8%
4 étoiles	21,1%	16,9%	22,3%
3 étoiles	24,9%	25,3%	24,8%
2 étoiles	7,2%	1,2%	8,8%
1 étoile	10,0%	16,9%	8,2%
<i>pas de réponse</i>	11,7%	13,3%	11,3%
TOTAL	100,0%	100,0%	100,0%



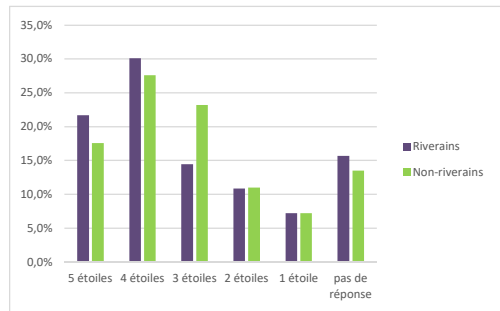
8 - Créer un parc inondable pour réduire l'exposition du secteur aux risques de crues			
	Ensemble	Riverains	Non-riverains
5 étoiles	35,3%	36,1%	35,1%
4 étoiles	22,4%	15,7%	24,1%
3 étoiles	17,4%	14,5%	18,2%
2 étoiles	6,0%	8,4%	5,3%
1 étoile	7,2%	10,8%	6,3%
<i>pas de réponse</i>	11,7%	14,5%	11,0%
TOTAL	100,0%	100,0%	100,0%



9 - La réintégration du boulo-drome dans une nouvelle halle polyvalente conçue pour accueillir une plus grande diversité d'usages			
	Ensemble	Riverains	Non-riverains
5 étoiles	29,1%	30,1%	28,8%
4 étoiles	16,4%	15,7%	16,6%
3 étoiles	17,2%	14,5%	17,9%
2 étoiles	14,2%	13,3%	14,4%
1 étoile	11,2%	14,5%	10,3%
<i>pas de réponse</i>	11,9%	12,0%	11,9%
TOTAL	100,0%	100,0%	100,0%



10 - Une polarité commerciale de proximité restructurée, localisée comme aujourd'hui au débouché sud de la route de Lyon			
	Ensemble	Riverains	Non-riverains
5 étoiles	18,4%	21,7%	17,6%
4 étoiles	28,1%	30,1%	27,6%
3 étoiles	21,4%	14,5%	23,2%
2 étoiles	10,9%	10,8%	11,0%
1 étoile	7,2%	7,2%	7,2%
pas de réponse	13,9%	15,7%	13,5%
TOTAL	100,0%	100,0%	100,0%



Questionnaire détaillé

Que pensez-vous des propositions du scénario A concernant la requalification du paysage ? >> La taille du parc (3 ha)			
	Ensemble	Riverains	Non-riverains
Très intéressant	53,0%	72,7%	45,9%
Assez intéressant	36,1%	18,2%	42,6%
Peu intéressant	4,8%	9,1%	3,3%
Pas du tout intéressant	2,4%	0,0%	3,3%
Pas d'\avis	3,6%	0,0%	4,9%
TOTAL	100,0%	100,0%	100,0%

Que pensez-vous des propositions du scénario A concernant la requalification du paysage ? >> La localisation du parc au centre du secteur			
	Ensemble	Riverains	Non-riverains
Très intéressant	51,8%	54,5%	50,8%
Assez intéressant	31,3%	27,3%	32,8%
Peu intéressant	9,6%	9,1%	9,8%
Pas du tout intéressant	3,6%	4,5%	3,3%
Pas d'\avis	3,6%	4,5%	3,3%
TOTAL	100,0%	100,0%	100,0%

Que pensez-vous des propositions du scénario A concernant la requalification du paysage ? >> Le potentiel du parc pour de nouveaux usages			
	Ensemble	Riverains	Non-riverains
Très intéressant	37,0%	54,5%	30,5%
Assez intéressant	45,7%	22,7%	54,2%
Peu intéressant	8,6%	9,1%	8,5%
Pas du tout intéressant	4,9%	4,5%	5,1%
Pas d'\avis	3,7%	9,1%	1,7%
TOTAL	100,0%	100,0%	100,0%

Que pensez-vous des propositions du scénario A concernant la requalification du paysage ? >> L'accès facilité à la Bastille			
	Ensemble	Riverains	Non-riverains
Très intéressant	49,4%	57,1%	46,7%
Assez intéressant	37,0%	28,6%	40,0%
Peu intéressant	3,7%	0,0%	5,0%
Pas du tout intéressant	3,7%	4,8%	3,3%
Pas d'\avis	6,2%	9,5%	5,0%
TOTAL	100,0%	100,0%	100,0%

Que pensez-vous des propositions du scénario A concernant la requalification du paysage ? >> Le contact avec l'Isère			
	Ensemble	Riverains	Non-riverains
Très intéressant	63,0%	81,8%	55,9%
Assez intéressant	21,0%	4,5%	27,1%
Peu intéressant	11,1%	9,1%	11,9%
Pas du tout intéressant	3,7%	4,5%	3,4%
Pas d\avis	1,2%	0,0%	1,7%
TOTAL	100,0%	100,0%	100,0%

Que pensez-vous des propositions du scénario A concernant la requalification du paysage ? >> La facilité d'accès au parc pour les usagers venant des quartiers alentours			
	Ensemble	Riverains	Non-riverains
Très intéressant	46,9%	50,0%	45,8%
Assez intéressant	42,0%	40,9%	42,4%
Peu intéressant	4,9%	4,5%	5,1%
Pas du tout intéressant	3,7%	4,5%	3,4%
Pas d\avis	2,5%	0,0%	3,4%
TOTAL	100,0%	100,0%	100,0%

Que pensez-vous des propositions du scénario A concernant la requalification du paysage ? >> La qualité écologique des futurs espaces paysagers			
	Ensemble	Riverains	Non-riverains
Très intéressant	57,0%	71,4%	51,7%
Assez intéressant	29,1%	19,0%	32,8%
Peu intéressant	5,1%	4,8%	5,2%
Pas du tout intéressant	2,5%	0,0%	3,4%
Pas d\avis	6,3%	4,8%	6,9%
TOTAL	100,0%	100,0%	100,0%

Que pensez-vous des propositions du scénario A concernant les évolutions des circulations ... >> La localisation de la passerelle piétons / cycles			
	Ensemble	Riverains	Non-riverains
Très intéressant	44,9%	47,6%	43,9%
Assez intéressant	38,5%	28,6%	42,1%
Peu intéressant	5,1%	4,8%	5,3%
Pas du tout intéressant	9,0%	19,0%	5,3%
Pas d\avis	2,6%	0,0%	3,5%
TOTAL	100,0%	100,0%	100,0%

Que pensez-vous des propositions du scénario A concernant les évolutions des circulations ... >> Un plus grand confort des circulations Est / Ouest			
	Ensemble	Riverains	Non-riverains
Très intéressant	30,8%	23,8%	33,3%
Assez intéressant	52,6%	52,4%	52,6%
Peu intéressant	10,3%	19,0%	7,0%
Pas du tout intéressant	3,8%	4,8%	3,5%
Pas d\avis	2,6%	0,0%	3,5%
TOTAL	100,0%	100,0%	100,0%

Que pensez-vous des propositions du scénario A concernant les évolutions des circulations ... >> Un plus grand confort des circulations entre la Presqu'île, l'Isère, l'Esplanade, le quart...			
	Ensemble	Riverains	Non-riverains
Très intéressant	40,3%	28,6%	44,6%
Assez intéressant	44,2%	47,6%	42,9%
Peu intéressant	7,8%	14,3%	5,4%
Pas du tout intéressant	5,2%	9,5%	3,6%
Pas d\avis	2,6%	0,0%	3,6%
TOTAL	100,0%	100,0%	100,0%

Que pensez-vous des propositions du scénario A concernant les évolutions des circulations ... >> Des circulations plus faciles à l'intérieur du quartier			
	Ensemble	Riverains	Non-riverains
Très intéressant	30,4%	47,6%	24,1%
Assez intéressant	46,8%	23,8%	55,2%
Peu intéressant	13,9%	19,0%	12,1%
Pas du tout intéressant	3,8%	9,5%	1,7%
Pas d\avis	5,1%	0,0%	6,9%
TOTAL	100,0%	100,0%	100,0%

Que pensez-vous des propositions du scénario A concernant les évolutions des circulations ... >> Un lien facilité avec Saint-Martin-le-Vinoux			
	Ensemble	Riverains	Non-riverains
Très intéressant	33,8%	38,1%	32,1%
Assez intéressant	40,3%	28,6%	44,6%
Peu intéressant	10,4%	19,0%	7,1%
Pas du tout intéressant	3,9%	4,8%	3,6%
Pas d\avis	11,7%	9,5%	12,5%
TOTAL	100,0%	100,0%	100,0%

Quelles activités de plein air le scénario A vous semble-t-il favoriser le plus ?			
	Ensemble	Riverains	Non-riverains
des déplacements à pied / à vélo plus agréables	72,3%	68,2%	73,8%
de nouveaux itinéraires de promenade en lien avec l'Isère / la Chartreuse / la Bastille	56,6%	63,6%	54,1%
de nouveaux itinéraires pour pratiquer la course à pied	33,7%	31,8%	34,4%
des activités liées à des équipements sportifs de plein air (sports collectifs, agrès, parcours santé...)	22,9%	31,8%	19,7%
de nouveaux espaces de repos / respiration (se détendre dans l'herbe ou sur un banc, espaces pique-nique...)	59,0%	54,5%	60,7%
de nouveaux espaces adaptés à la création de terrasses (cafés, restaurants, guinguettes...)	48,2%	72,7%	39,3%
des activités culturelles en plein air	26,5%	31,8%	24,6%
TOTAL	319,3%	354,5%	306,6%

*Question à choix multiple - chaque répondant peut donner plusieurs choix : le total dépasse les 100% (plus de réponses que de répondants)

Que pensez-vous des propositions du scénario A concernant les évolutions du plan de déplac... >> Un nouveau tracé de la RN481 qui longe le tram			
	Ensemble	Riverains	Non-riverains
Très intéressant	38,0%	50,0%	33,9%
Assez intéressant	35,4%	25,0%	39,0%
Peu intéressant	11,4%	15,0%	10,2%
Pas du tout intéressant	8,9%	5,0%	10,2%
Pas d\avis	6,3%	5,0%	6,8%
TOTAL	100,0%	100,0%	100,0%

Que pensez-vous des propositions du scénario A concernant les évolutions du plan de déplac... >> La stratégie de réduction progressive de la vitesse des véhicules (plusieurs plateaux piét...			
	Ensemble	Riverains	Non-riverains
Très intéressant	57,0%	75,0%	50,8%
Assez intéressant	17,7%	20,0%	16,9%
Peu intéressant	10,1%	5,0%	11,9%
Pas du tout intéressant	10,1%	0,0%	13,6%
Pas d\avis	5,1%	0,0%	6,8%
TOTAL	100,0%	100,0%	100,0%

Que pensez-vous des propositions du scénario A concernant les évolutions du plan de déplac... >> Le nouveau traitement de la RN481 en boulevard urbain			
	Ensemble	Riverains	Non-riverains
Très intéressant	45,5%	70,0%	36,8%
Assez intéressant	24,7%	15,0%	28,1%
Peu intéressant	16,9%	5,0%	21,1%
Pas du tout intéressant	9,1%	5,0%	10,5%
Pas d\avis	3,9%	5,0%	3,5%
TOTAL	100,0%	100,0%	100,0%

Que pensez-vous des propositions du scénario A concernant les évolutions du plan de déplac... >> Le traitement apaisé de la route de Lyon			
	Ensemble	Riverains	Non-riverains
Très intéressant	51,3%	65,0%	46,6%
Assez intéressant	26,9%	20,0%	29,3%
Peu intéressant	7,7%	5,0%	8,6%
Pas du tout intéressant	9,0%	10,0%	8,6%
Pas d\avis	5,1%	0,0%	6,9%
TOTAL	100,0%	100,0%	100,0%

Que pensez-vous des propositions du scénario A concernant les évolutions du plan de déplac... >> Les déplacements à l'intérieur du quartier			
	Ensemble	Riverains	Non-riverains
Très intéressant	29,5%	40,0%	25,9%
Assez intéressant	39,7%	45,0%	37,9%
Peu intéressant	12,8%	10,0%	13,8%
Pas du tout intéressant	5,1%	5,0%	5,2%
Pas d\avis	12,8%	0,0%	17,2%
TOTAL	100,0%	100,0%	100,0%

Que pensez-vous de la stratégie de gestion du stationnement du scénario A ? >> La localisation du parking en ouvrage destiné aux véhicules venant de la Chartreuse			
	Ensemble	Riverains	Non-riverains
Très intéressant	36,8%	40,0%	35,7%
Assez intéressant	42,1%	30,0%	46,4%
Peu intéressant	9,2%	25,0%	3,6%
Pas du tout intéressant	5,3%	5,0%	5,4%
Pas d\avis	6,6%	0,0%	8,9%
TOTAL	100,0%	100,0%	100,0%

Que pensez-vous de la stratégie de gestion du stationnement du scénario A ? >> La création de nouvelles fonctions commerciales et de services à proximité des espaces de ...			
	Ensemble	Riverains	Non-riverains
Très intéressant	36,0%	55,0%	29,1%
Assez intéressant	38,7%	20,0%	45,5%
Peu intéressant	9,3%	15,0%	7,3%
Pas du tout intéressant	8,0%	5,0%	9,1%
Pas d\avis	8,0%	5,0%	9,1%
TOTAL	100,0%	100,0%	100,0%

Dans quelle mesure le scénario A vous semble-t-il valoriser le patrimoine ? >> La valorisation visuelle du patrimoine bâti			
	Ensemble	Riverains	Non-riverains
Enormément	7,8%	10,5%	6,9%
Beaucoup	18,2%	15,8%	19,0%
Un peu	41,6%	52,6%	37,9%
Pas du tout	15,6%	21,1%	13,8%
Pas d\avis	16,9%	0,0%	22,4%
TOTAL	100,0%	100,0%	100,0%

Dans quelle mesure le scénario A vous semble-t-il valoriser le patrimoine ? >> La valorisation du patrimoine végétal existant			
	Ensemble	Riverains	Non-riverains
Enormément	22,7%	21,1%	23,2%
Beaucoup	42,7%	57,9%	37,5%
Un peu	24,0%	21,1%	25,0%
Pas du tout	4,0%	0,0%	5,4%
Pas d\avis	6,7%	0,0%	8,9%
TOTAL	100,0%	100,0%	100,0%

Dans quelle mesure le scénario A vous semble-t-il valoriser le patrimoine ? >> Une plus grande variété d'usages sur l'Esplanade			
	Ensemble	Riverains	Non-riverains
Enormément	22,4%	36,8%	17,5%
Beaucoup	40,8%	26,3%	45,6%
Un peu	21,1%	21,1%	21,1%
Pas du tout	9,2%	10,5%	8,8%
Pas d\avis	6,6%	5,3%	7,0%
TOTAL	100,0%	100,0%	100,0%

Dans quelle mesure le scénario A vous semble-t-il valoriser le patrimoine ? >> La création d'un nouveau patrimoine végétal et la valorisation de la biodiversité			
	Ensemble	Riverains	Non-riverains
Enormément	32,5%	35,0%	31,6%
Beaucoup	45,5%	55,0%	42,1%
Un peu	14,3%	10,0%	15,8%
Pas du tout	3,9%	0,0%	5,3%
Pas d\avis	3,9%	0,0%	5,3%
TOTAL	100,0%	100,0%	100,0%

En plus de la fonction boulo-drome, à quels autres besoins la Halle polyvalente devrait-elle répondre ?			
	Ensemble	Riverains	Non-riverains
des foires / marchés occasionnels	59,0%	59,1%	59,0%
des équipements sportifs : skate-parc, blocs d'escalade, sports collectifs...	56,6%	59,1%	55,7%
des événements privés : salons, showrooms, banquets, mariages...	21,7%	31,8%	18,0%
des événements publics : salon des associations, réunions publiques...	48,2%	63,6%	42,6%
du spectacle vivant : théâtre, concerts...	63,9%	72,7%	60,7%
d'autres événements culturels : projection de cinéma, expositions photo...	59,0%	63,6%	57,4%
il n'y a pas d'intérêt à développer d'autres usages que la fonction boulo-drome	2,4%	0,0%	3,3%
Autre	2,4%	9,1%	3,3%
TOTAL	313,3%	359,1%	300,0%

*Question à choix multiple - chaque répondant peut donner plusieurs choix : le total dépasse les 100% (plus de réponses que de répondants)

Que pensez-vous des propositions du scénario A concernant les nouveaux logements et commer... >> La localisation des nouveaux logements			
	Ensemble	Riverains	Non-riverains
Très intéressant	9,3%	15,0%	7,3%
Assez intéressant	53,3%	55,0%	52,7%
Peu intéressant	12,0%	5,0%	14,5%
Pas du tout intéressant	10,7%	20,0%	7,3%
Pas d\avis	14,7%	5,0%	18,2%
TOTAL	100,0%	100,0%	100,0%

Que pensez-vous des propositions du scénario A concernant les nouveaux logements et commer... >> La création de bâtiments qui présentent des variations de hauteur pour éviter l'aspect "ba...			
	Ensemble	Riverains	Non-riverains
Très intéressant	52,7%	45,0%	55,6%
Assez intéressant	35,1%	45,0%	31,5%
Peu intéressant	5,4%	5,0%	5,6%
Pas du tout intéressant	2,7%	5,0%	1,9%
Pas d'\avis	4,1%	0,0%	5,6%
TOTAL	100,0%	100,0%	100,0%

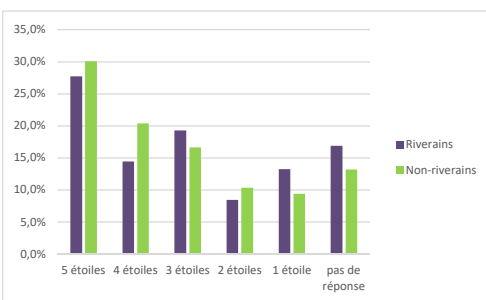
Que pensez-vous des propositions du scénario A concernant les nouveaux logements et commer... >> Le maintien de la polarité commerciale de proximité au sud de la route Lyon			
	Ensemble	Riverains	Non-riverains
Très intéressant	38,9%	52,6%	34,0%
Assez intéressant	41,7%	36,8%	43,4%
Peu intéressant	6,9%	5,3%	7,5%
Pas du tout intéressant	4,2%	5,3%	3,8%
Pas d'\avis	8,3%	0,0%	11,3%
TOTAL	100,0%	100,0%	100,0%

Que pensez-vous des propositions du scénario A concernant les nouveaux logements et commer... >> Le développement de nouveaux commerces au Nord du secteur, à proximité des flux de la RN e...			
	Ensemble	Riverains	Non-riverains
Très intéressant	24,3%	35,0%	20,4%
Assez intéressant	44,6%	50,0%	42,6%
Peu intéressant	13,5%	5,0%	16,7%
Pas du tout intéressant	6,8%	10,0%	5,6%
Pas d'\avis	10,8%	0,0%	14,8%
TOTAL	100,0%	100,0%	100,0%

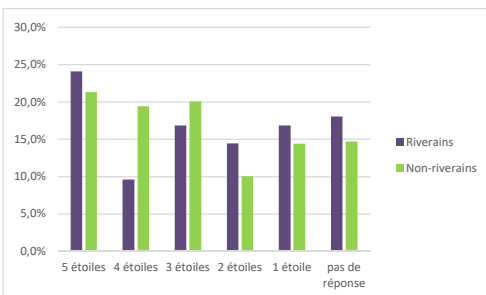
SCENARIO B

Questionnaire rapide

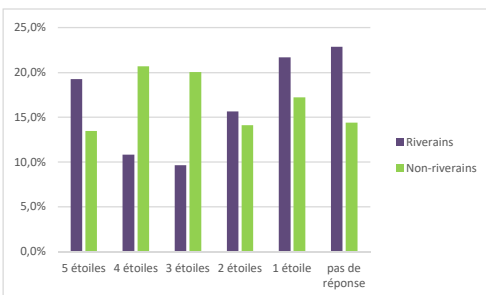
	Ensemble	Riverains	Non-riverains
1 - La création d'un parc de 2,5 ha au nord du site, reliant la petite Esplanade, la Chartreuse et l'Isère, et traversé par le tram			
5 étoiles	29,6%	27,7%	30,1%
4 étoiles	19,2%	14,5%	20,4%
3 étoiles	17,2%	19,3%	16,6%
2 étoiles	10,0%	8,4%	10,3%
1 étoile	10,2%	13,3%	9,4%
<i>pas de réponse</i>	13,9%	16,9%	13,2%
TOTAL	100,0%	100,0%	100,0%



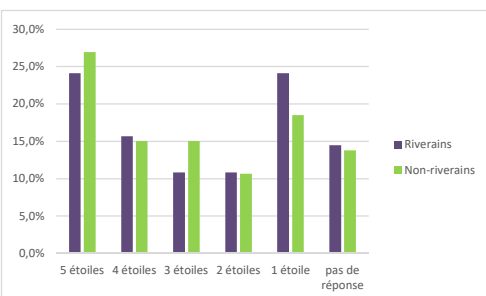
	Ensemble	Riverains	Non-riverains
2 - L'aménagement de la nouvelle RN481 : un boulevard urbain conçu pour limiter la vitesse des voitures et faciliter les traversées piétonnes 2			
5 étoiles	21,9%	24,1%	21,3%
4 étoiles	17,4%	9,6%	19,4%
3 étoiles	19,4%	16,9%	20,1%
2 étoiles	10,9%	14,5%	10,0%
1 étoile	14,9%	16,9%	14,4%
<i>pas de réponse</i>	15,4%	18,1%	14,7%
TOTAL	100,0%	100,0%	100,0%



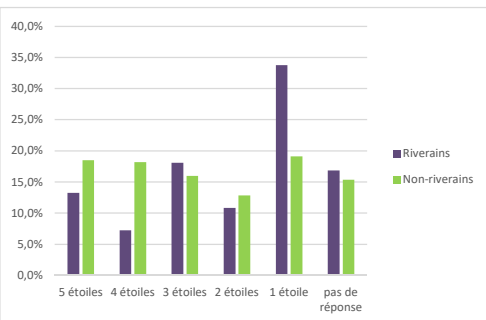
	Ensemble	Riverains	Non-riverains
3 - La modification du tracé de la RN481 au Nord du site, pour créer une continuité entre la petite Esplanade et les bords de l'Isère			
5 étoiles	14,7%	19,3%	13,5%
4 étoiles	18,7%	10,8%	20,7%
3 étoiles	17,9%	9,6%	20,1%
2 étoiles	14,4%	15,7%	14,1%
1 étoile	18,2%	21,7%	17,2%
<i>pas de réponse</i>	16,2%	22,9%	14,4%
TOTAL	100,0%	100,0%	100,0%



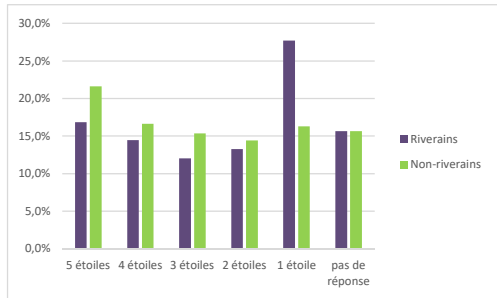
	Ensemble	Riverains	Non-riverains
4 - La localisation de la passerelle piétons/cycles (au sud du site, en lien avec le centre-ville et la gare)			
5 étoiles	26,4%	24,1%	27,0%
4 étoiles	15,2%	15,7%	15,0%
3 étoiles	14,2%	10,8%	15,0%
2 étoiles	10,7%	10,8%	10,7%
1 étoile	19,7%	24,1%	18,5%
<i>pas de réponse</i>	13,9%	14,5%	13,8%
TOTAL	100,0%	100,0%	100,0%



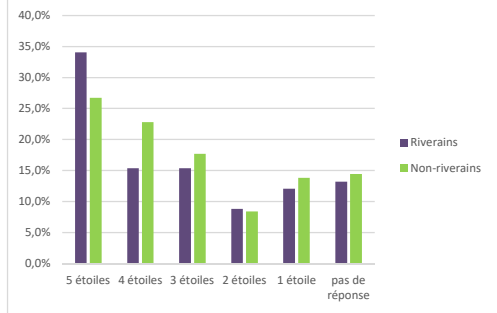
	Ensemble	Riverains	Non-riverains
5 - La création d'un équipement métropolitain entre la Grande Esplanade et l'Isère			
5 étoiles	17,4%	13,3%	18,5%
4 étoiles	15,9%	7,2%	18,2%
3 étoiles	16,4%	18,1%	16,0%
2 étoiles	12,4%	10,8%	12,9%
1 étoile	22,1%	33,7%	19,1%
<i>pas de réponse</i>	15,7%	16,9%	15,4%
TOTAL	100,0%	100,0%	100,0%



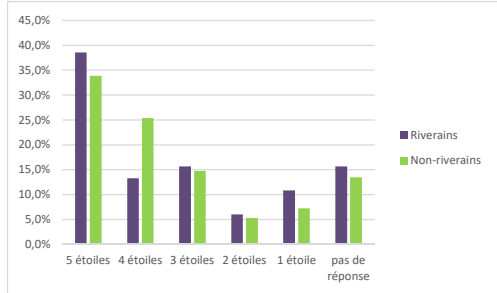
6 - La fonction proposée pour l'équipement métropolitain : un nouveau pôle dédié à la montagne, au sport et à l'innovation			
	Ensemble	Riverains	Non-riverains
5 étoiles	20,6%	16,9%	21,6%
4 étoiles	16,2%	14,5%	16,6%
3 étoiles	14,7%	12,0%	15,4%
2 étoiles	14,2%	13,3%	14,4%
1 étoile	18,7%	27,7%	16,3%
<i>pas de réponse</i>	15,7%	15,7%	15,7%
TOTAL	100,0%	100,0%	100,0%



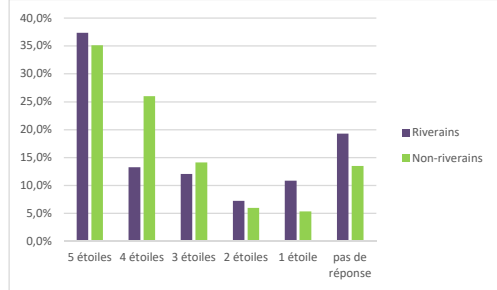
7 - Commerces / restaurants : la création de terrasses directement adressées à l'Esplanade			
	Ensemble	Riverains	Non-riverains
5 étoiles	28,3%	34,1%	26,7%
4 étoiles	21,2%	15,4%	22,8%
3 étoiles	17,2%	15,4%	17,7%
2 étoiles	8,5%	8,8%	8,4%
1 étoile	13,4%	12,1%	13,8%
<i>pas de réponse</i>	14,2%	13,2%	14,4%
TOTAL	102,8%	98,9%	103,9%



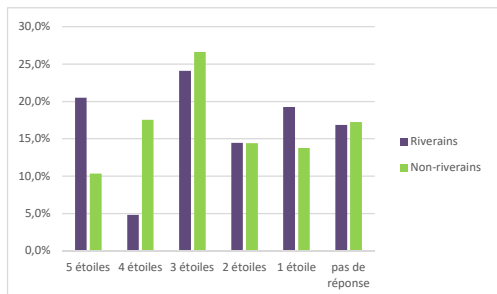
8 - La réouverture du ruisseau de la Chartreuse pour requalifier l'entrée de ville et les abords de la Casamaures			
	Ensemble	Riverains	Non-riverains
5 étoiles	34,8%	38,6%	33,9%
4 étoiles	22,9%	13,3%	25,4%
3 étoiles	14,9%	15,7%	14,7%
2 étoiles	5,5%	6,0%	5,3%
1 étoile	8,0%	10,8%	7,2%
<i>pas de réponse</i>	13,9%	15,7%	13,5%
TOTAL	100,0%	100,0%	100,0%



9 - La création de nouvelles connexions piétonnes à la Chartreuse le long des anciens remparts de Grenoble, au nord du secteur			
	Ensemble	Riverains	Non-riverains
5 étoiles	35,6%	37,3%	35,1%
4 étoiles	23,4%	13,3%	26,0%
3 étoiles	13,7%	12,0%	14,1%
2 étoiles	6,2%	7,2%	6,0%
1 étoile	6,5%	10,8%	5,3%
<i>pas de réponse</i>	14,7%	19,3%	13,5%
TOTAL	100,0%	100,0%	100,0%



10 - La relocalisation de la moyenne surface alimentaire à la pointe sud du quartier, face à la Porte de France			
	Ensemble	Riverains	Non-riverains
5 étoiles	12,4%	20,5%	10,3%
4 étoiles	14,9%	4,8%	17,6%
3 étoiles	26,1%	24,1%	26,6%
2 étoiles	14,4%	14,5%	14,4%
1 étoile	14,9%	19,3%	13,8%
<i>pas de réponse</i>	17,2%	16,9%	17,2%
TOTAL	100,0%	100,0%	100,0%



Questionnaire détaillé

Que pensez-vous des propositions du scénario B concernant la requalification du paysage ? >> La taille du parc (2,5 ha)			
	Ensemble	Riverains	Non-riverains
Très intéressant	31,3%	50,0%	25,0%
Assez intéressant	51,6%	37,5%	56,3%
Peu intéressant	10,9%	12,5%	10,4%
Pas du tout intéressant	4,7%	0,0%	6,3%
Pas d'\avis	1,6%	0,0%	2,1%
TOTAL	100,0%	100,0%	100,0%

Que pensez-vous des propositions du scénario B concernant la requalification du paysage ? >> La localisation du parc au nord du secteur			
	Ensemble	Riverains	Non-riverains
Très intéressant	20,0%	43,8%	11,4%
Assez intéressant	36,7%	31,3%	38,6%
Peu intéressant	25,0%	18,8%	27,3%
Pas du tout intéressant	18,3%	6,3%	22,7%
Pas d'\avis	0,0%	0,0%	0,0%
TOTAL	100,0%	100,0%	100,0%

Que pensez-vous des propositions du scénario B concernant la requalification du paysage ? >> Le potentiel du parc pour de nouveaux usages			
	Ensemble	Riverains	Non-riverains
Très intéressant	24,2%	37,5%	19,6%
Assez intéressant	41,9%	37,5%	43,5%
Peu intéressant	19,4%	18,8%	19,6%
Pas du tout intéressant	6,5%	6,3%	6,5%
Pas d'\avis	8,1%	0,0%	10,9%
TOTAL	100,0%	100,0%	100,0%

Que pensez-vous des propositions du scénario B concernant la requalification du paysage ? >> La réouverture du ruisseau de la Chartreuse			
	Ensemble	Riverains	Non-riverains
Très intéressant	69,4%	81,3%	65,2%
Assez intéressant	19,4%	18,8%	19,6%
Peu intéressant	6,5%	0,0%	8,7%
Pas du tout intéressant	1,6%	0,0%	2,2%
Pas d'\avis	3,2%	0,0%	4,3%
TOTAL	100,0%	100,0%	100,0%

Que pensez-vous des propositions du scénario B concernant la requalification du paysage ? >> Le contact avec l'Isère			
	Ensemble	Riverains	Non-riverains
Très intéressant	53,2%	60,0%	51,1%
Assez intéressant	12,9%	6,7%	14,9%
Peu intéressant	24,2%	33,3%	21,3%
Pas du tout intéressant	8,1%	0,0%	10,6%
Pas d'\avis	1,6%	0,0%	2,1%
TOTAL	100,0%	100,0%	100,0%

Que pensez-vous des propositions du scénario B concernant la requalification du paysage ? >> La facilité d'accès au parc pour les usagers venant des quartiers alentours			
	Ensemble	Riverains	Non-riverains
Très intéressant	26,7%	37,5%	22,7%
Assez intéressant	38,3%	50,0%	34,1%
Peu intéressant	18,3%	12,5%	20,5%
Pas du tout intéressant	15,0%	0,0%	20,5%
Pas d'\avis	1,7%	0,0%	2,3%
TOTAL	100,0%	100,0%	100,0%

Que pensez-vous des propositions du scénario B concernant la requalification du paysage ? >> La valorisation d'un nouvel accès à la Chartreuse le long des remparts du vieux Grenoble			
	Ensemble	Riverains	Non-riverains
Très intéressant	55,7%	50,0%	57,8%
Assez intéressant	29,5%	37,5%	26,7%
Peu intéressant	8,2%	0,0%	11,1%
Pas du tout intéressant	1,6%	0,0%	2,2%
Pas d\avis	4,9%	12,5%	2,2%
TOTAL	100,0%	100,0%	100,0%

Que pensez-vous des propositions du scénario B concernant la requalification du paysage ? >> La qualité écologique des futurs espaces paysagers			
	Ensemble	Riverains	Non-riverains
Très intéressant	38,7%	56,3%	32,6%
Assez intéressant	32,3%	31,3%	32,6%
Peu intéressant	21,0%	12,5%	23,9%
Pas du tout intéressant	3,2%	0,0%	4,3%
Pas d\avis	4,8%	0,0%	6,5%
TOTAL	100,0%	100,0%	100,0%

Que pensez-vous des propositions du scénario B concernant les évolutions des circulations ... >> La localisation de la passerelle piétons / cycles			
	Ensemble	Riverains	Non-riverains
Très intéressant	26,2%	35,3%	22,9%
Assez intéressant	26,2%	17,6%	29,2%
Peu intéressant	16,9%	17,6%	16,7%
Pas du tout intéressant	29,2%	29,4%	29,2%
Pas d\avis	1,5%	0,0%	2,1%
TOTAL	100,0%	100,0%	100,0%

Que pensez-vous des propositions du scénario B concernant les évolutions des circulations ... >> Un plus grand confort des circulations Est / Ouest			
	Ensemble	Riverains	Non-riverains
Très intéressant	16,9%	23,5%	14,6%
Assez intéressant	38,5%	52,9%	33,3%
Peu intéressant	23,1%	11,8%	27,1%
Pas du tout intéressant	10,8%	5,9%	12,5%
Pas d\avis	10,8%	5,9%	12,5%
TOTAL	100,0%	100,0%	100,0%

Que pensez-vous des propositions du scénario B concernant les évolutions des circulations ... >> Un plus grand confort des circulations entre la Presqu'île, l'Isère, l'Esplanade, le quart...			
	Ensemble	Riverains	Non-riverains
Très intéressant	20,0%	41,2%	12,5%
Assez intéressant	29,2%	29,4%	29,2%
Peu intéressant	23,1%	11,8%	27,1%
Pas du tout intéressant	18,5%	11,8%	20,8%
Pas d\avis	9,2%	5,9%	10,4%
TOTAL	100,0%	100,0%	100,0%

Que pensez-vous des propositions du scénario B concernant les évolutions des circulations ... >> Des circulations plus faciles à l'intérieur du quartier			
	Ensemble	Riverains	Non-riverains
Très intéressant	20,6%	37,5%	14,9%
Assez intéressant	44,4%	43,8%	44,7%
Peu intéressant	15,9%	12,5%	17,0%
Pas du tout intéressant	4,8%	0,0%	6,4%
Pas d\avis	14,3%	6,3%	17,0%
TOTAL	100,0%	100,0%	100,0%

Que pensez-vous des propositions du scénario B concernant les évolutions des circulations ... >> Un lien facilité avec Saint-Martin-le-Vinoux			
	Ensemble	Riverains	Non-riverains
Très intéressant	20,0%	23,5%	18,8%
Assez intéressant	36,9%	41,2%	35,4%
Peu intéressant	20,0%	17,6%	20,8%
Pas du tout intéressant	7,7%	5,9%	8,3%
Pas d\avis	15,4%	11,8%	16,7%
TOTAL	100,0%	100,0%	100,0%

Quelles activités de plein air le scénario B vous semble-t-il favoriser le plus ?			
	Ensemble	Riverains	Non-riverains
des déplacements à pied / à vélo plus agréables	50,0%	50,0%	50,0%
de nouveaux itinéraires de promenade en lien avec l'Isère / la Chartreuse / la Bastille	62,5%	68,8%	60,4%
de nouveaux itinéraires pour pratiquer la course à pied	26,6%	37,5%	22,9%
des activités liées à des équipements sportifs de plein air (sports collectifs, agrès, parcours santé...)	35,9%	37,5%	35,4%
de nouveaux espaces de repos / respiration (se détendre dans l'herbe ou sur un banc, espaces pique-nique...)	40,6%	43,8%	39,6%
de nouveaux espaces adaptés à la création de terrasses (cafés, restaurants, guinguettes...)	43,8%	62,5%	37,5%
des activités culturelles en plein air	26,6%	31,3%	25,0%
TOTAL	285,9%	331,3%	270,8%

*Question à choix multiple - chaque répondant peut donner plusieurs choix : le total dépasse les 100% (plus de réponses que de répondants)

Que pensez-vous des propositions du scénario B concernant les évolutions du plan de déplaç... >> La modification du tracé de la RN481 au nord permettant de rattacher la petite Esplanade a...			
	Ensemble	Riverains	Non-riverains
Très intéressant	20,3%	29,4%	17,0%
Assez intéressant	23,4%	17,6%	25,5%
Peu intéressant	32,8%	35,3%	31,9%
Pas du tout intéressant	21,9%	17,6%	23,4%
Pas d\avis	1,6%	0,0%	2,1%
TOTAL	100,0%	100,0%	100,0%

Que pensez-vous des propositions du scénario B concernant les évolutions du plan de déplaç... >> Le décalage de l'entrée de Ville au Nord du site, marqué par la traversée du ruisseau de l...			
	Ensemble	Riverains	Non-riverains
Très intéressant	31,3%	52,9%	23,4%
Assez intéressant	35,9%	35,3%	36,2%
Peu intéressant	21,9%	11,8%	25,5%
Pas du tout intéressant	6,3%	0,0%	8,5%
Pas d\avis	4,7%	0,0%	6,4%
TOTAL	100,0%	100,0%	100,0%

Que pensez-vous des propositions du scénario B concernant les évolutions du plan de déplaç... >> Les déplacements à l'intérieur du quartier			
	Ensemble	Riverains	Non-riverains
Très intéressant	12,5%	29,4%	6,4%
Assez intéressant	45,3%	47,1%	44,7%
Peu intéressant	21,9%	11,8%	25,5%
Pas du tout intéressant	4,7%	0,0%	6,4%
Pas d\avis	15,6%	11,8%	17,0%
TOTAL	100,0%	100,0%	100,0%

Que pensez-vous de la stratégie de gestion du stationnement du scénario B ? >> Le maintien d'une fonction stationnement payante et de courte durée pour les visiteurs du ...			
	Ensemble	Riverains	Non-riverains
Très intéressant	22,2%	23,5%	21,7%
Assez intéressant	50,8%	52,9%	50,0%
Peu intéressant	11,1%	17,6%	8,7%
Pas du tout intéressant	9,5%	0,0%	13,0%
Pas d\avis	6,3%	5,9%	6,5%
TOTAL	100,0%	100,0%	100,0%

Que pensez-vous de la stratégie de gestion du stationnement du scénario B ? >> La localisation du parking en ouvrage destiné aux véhicules venant de la Chartreuse			
	Ensemble	Riverains	Non-riverains
Très intéressant	26,6%	23,5%	27,7%
Assez intéressant	45,3%	47,1%	44,7%
Peu intéressant	14,1%	23,5%	10,6%
Pas du tout intéressant	7,8%	5,9%	8,5%
Pas d\avis	6,3%	0,0%	8,5%
TOTAL	100,0%	100,0%	100,0%

Que pensez-vous de la stratégie de gestion du stationnement du scénario B ? >> La création de nouvelles fonctions commerciales et de services reliées au parking situé so...			
	Ensemble	Riverains	Non-riverains
Très intéressant	21,0%	29,4%	17,8%
Assez intéressant	50,0%	35,3%	55,6%
Peu intéressant	16,1%	23,5%	13,3%
Pas du tout intéressant	9,7%	11,8%	8,9%
Pas d\avis	3,2%	0,0%	4,4%
TOTAL	100,0%	100,0%	100,0%

Dans quelle mesure le scénario B vous semble-t-il valoriser le patrimoine ? >> La valorisation visuelle du patrimoine bâti			
	Ensemble	Riverains	Non-riverains
Enormément	12,7%	35,3%	4,3%
Beaucoup	20,6%	23,5%	19,6%
Un peu	33,3%	29,4%	34,8%
Pas du tout	11,1%	0,0%	15,2%
Pas d\avis	22,2%	11,8%	26,1%
TOTAL	100,0%	100,0%	100,0%

Dans quelle mesure le scénario B vous semble-t-il valoriser le patrimoine ? >> La valorisation de la Casamaures			
	Ensemble	Riverains	Non-riverains
Enormément	28,1%	52,9%	19,1%
Beaucoup	37,5%	29,4%	40,4%
Un peu	17,2%	17,6%	17,0%
Pas du tout	1,6%	0,0%	2,1%
Pas d\avis	15,6%	0,0%	21,3%
TOTAL	100,0%	100,0%	100,0%

Dans quelle mesure le scénario B vous semble-t-il valoriser le patrimoine ? >> Une plus grande variété d'usages sur l'Esplanade			
	Ensemble	Riverains	Non-riverains
Enormément	14,1%	23,5%	10,6%
Beaucoup	40,6%	35,3%	42,6%
Un peu	31,3%	35,3%	29,8%
Pas du tout	6,3%	0,0%	8,5%
Pas d\avis	7,8%	5,9%	8,5%
TOTAL	100,0%	100,0%	100,0%

Dans quelle mesure le scénario B vous semble-t-il valoriser le patrimoine ? >> La création d'un nouveau patrimoine végétal et la valorisation de la biodiversité			
	Ensemble	Riverains	Non-riverains
Enormément	18,8%	29,4%	14,9%
Beaucoup	31,3%	41,2%	27,7%
Un peu	32,8%	29,4%	34,0%
Pas du tout	6,3%	0,0%	8,5%
Pas d\avis	10,9%	0,0%	14,9%
TOTAL	100,0%	100,0%	100,0%

Quels usages vous semble-t-il pertinent de développer dans un équipement métropolitain dédié à la Montagne ?			
	Ensemble	Riverains	Non-riverains
Les fonctions actuelles de la Maison de la montagne (informations, bibliothèque, festival cinéma...)	48,4%	37,5%	52,1%
Un espace muséographique dédié à la montagne (exposition, conférences...)	42,2%	25,0%	47,9%
Une pépinière pour les associations / entreprises liées à l'Innovation en montagne (textile, matériel, gestion des risques...)	32,8%	25,0%	35,4%
Des équipements sportifs (escalade, concepts "UCPA urbain" en intérieur/extérieur...)	46,9%	37,5%	50,0%
Des hébergements temporaires de type "camp de base urbain"	17,2%	6,3%	20,8%
Des fonctions commerciales (magasins type Décathlon, vieux campeur...)	23,4%	25,0%	22,9%
Il n'y a pas d'intérêt à développer des fonctions de ce type	32,8%	43,8%	29,2%
TOTAL	243,8%	200,0%	258,3%

*Question à choix multiple - chaque répondant peut donner plusieurs choix : le total dépasse les 100% (plus de réponses que de répondants)

Que pensez-vous des propositions du scénario B concernant les nouveaux logements et commer... >> La localisation des nouveaux logements			
	Ensemble	Riverains	Non-riverains
Très intéressant	13,1%	40,0%	4,3%
Assez intéressant	39,3%	26,7%	43,5%
Peu intéressant	21,3%	13,3%	23,9%
Pas du tout intéressant	9,8%	13,3%	8,7%
Pas d\avis	16,4%	6,7%	19,6%
TOTAL	100,0%	100,0%	100,0%

Que pensez-vous des propositions du scénario B concernant les nouveaux logements et commer... >> La création de bâtiments qui présentent des variations de hauteur pour éviter l'aspect "ba...			
	Ensemble	Riverains	Non-riverains
Très intéressant	46,8%	52,9%	44,4%
Assez intéressant	37,1%	29,4%	40,0%
Peu intéressant	8,1%	11,8%	6,7%
Pas du tout intéressant	3,2%	5,9%	2,2%
Pas d\avis	4,8%	0,0%	6,7%
TOTAL	100,0%	100,0%	100,0%

Que pensez-vous des propositions du scénario B concernant les nouveaux logements et commer... >> La réintégration de la moyenne surface commerciale en rez-de-chaussée d'un nouveau bâtimen...			
	Ensemble	Riverains	Non-riverains
Très intéressant	45,9%	64,7%	38,6%
Assez intéressant	34,4%	11,8%	43,2%
Peu intéressant	6,6%	5,9%	6,8%
Pas du tout intéressant	8,2%	17,6%	4,5%
Pas d\avis	4,9%	0,0%	6,8%
TOTAL	100,0%	100,0%	100,0%

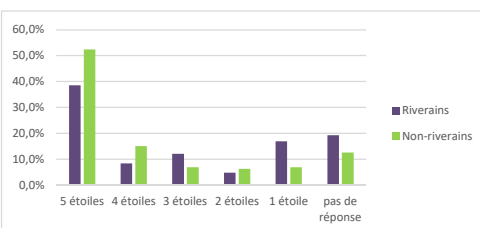
Que pensez-vous des propositions du scénario B concernant les nouveaux logements et commer... >> Le maintien de la polarité commerciale de proximité au sud de la route Lyon			
	Ensemble	Riverains	Non-riverains
Très intéressant	30,6%	58,8%	20,0%
Assez intéressant	38,7%	11,8%	48,9%
Peu intéressant	21,0%	29,4%	17,8%
Pas du tout intéressant	0,0%	0,0%	0,0%
Pas d\avis	9,7%	0,0%	13,3%
TOTAL	100,0%	100,0%	100,0%

Que pensez-vous des propositions du scénario B concernant les nouveaux logements et commer... >> Le développement de nouveaux commerces au sein de l'équipement métropolitain			
	Ensemble	Riverains	Non-riverains
Très intéressant	22,6%	35,3%	17,8%
Assez intéressant	38,7%	29,4%	42,2%
Peu intéressant	16,1%	11,8%	17,8%
Pas du tout intéressant	14,5%	23,5%	11,1%
Pas d\avis	8,1%	0,0%	11,1%
TOTAL	100,0%	100,0%	100,0%

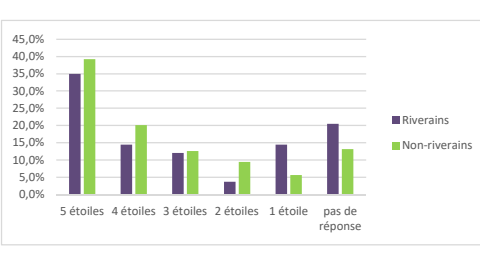
SCENARIO C

Questionnaire rapide

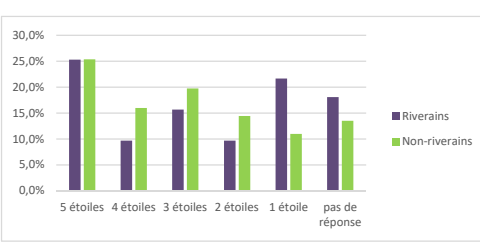
1 - La création d'un grand parc de 4 ha, continu de la grande Esplanade jusqu'à l'Isère	Ensemble	Riverains	Non-riverains
5 étoiles	49,5%	38,6%	52,4%
4 étoiles	13,7%	8,4%	15,0%
3 étoiles	8,0%	12,0%	6,9%
2 étoiles	6,0%	4,8%	6,3%
1 étoile	9,0%	16,9%	6,9%
pas de réponse	13,9%	19,3%	12,5%
TOTAL	100,0%	100,0%	100,0%



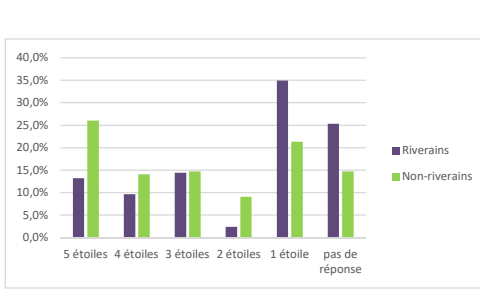
2 - Des aménagements paysagers sur l'Esplanade (plantations mobiles) qui prolongent le parc quand elle n'est pas occupée par la Foire des Rameaux	Ensemble	Riverains	Non-riverains
5 étoiles	38,3%	34,9%	39,2%
4 étoiles	18,9%	14,5%	20,1%
3 étoiles	12,4%	12,0%	12,5%
2 étoiles	8,2%	3,6%	9,4%
1 étoile	7,5%	14,5%	5,6%
pas de réponse	14,7%	20,5%	13,2%
TOTAL	100,0%	100,0%	100,0%



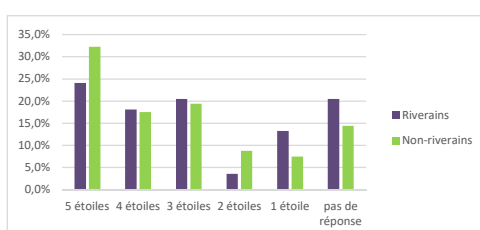
3 - La localisation de la passerelle piétons/cycles au nord du secteur, connectant le quartier à la rue Durand-Savoyat sur la Presqu'île	Ensemble	Riverains	Non-riverains
5 étoiles	25,4%	25,3%	25,4%
4 étoiles	14,7%	9,6%	16,0%
3 étoiles	18,9%	15,7%	19,7%
2 étoiles	13,4%	9,6%	14,4%
1 étoile	13,2%	21,7%	11,0%
pas de réponse	14,4%	18,1%	13,5%
TOTAL	100,0%	100,0%	100,0%



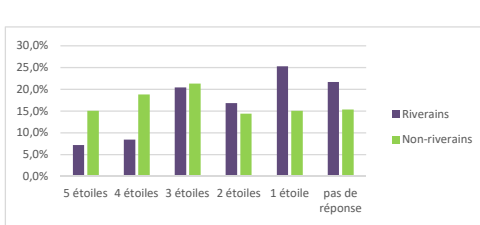
4 - La redistribution des flux de la RN sur le Boulevard de l'Esplanade (2x1 voie) et la rue de Lyon (2x1 voie) dans le cadre d'un aménagement de type "boulevard urbain" qui limite la vitesse, le bruit et la pollution des véhicules	Ensemble	Riverains	Non-riverains
5 étoiles	23,4%	13,3%	26,0%
4 étoiles	13,2%	9,6%	14,1%
3 étoiles	14,7%	14,5%	14,7%
2 étoiles	7,7%	2,4%	9,1%
1 étoile	24,1%	34,9%	21,3%
pas de réponse	16,9%	25,3%	14,7%
TOTAL	100,0%	100,0%	100,0%



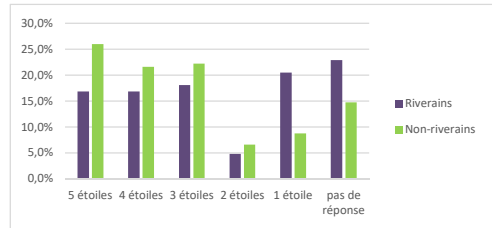
5 - La création d'un équipement culturel au sein de la friche Vicat	Ensemble	Riverains	Non-riverains
5 étoiles	30,6%	24,1%	32,3%
4 étoiles	17,7%	18,1%	17,6%
3 étoiles	19,7%	20,5%	19,4%
2 étoiles	7,7%	3,6%	8,8%
1 étoile	8,7%	13,3%	7,5%
pas de réponse	15,7%	20,5%	14,4%
TOTAL	100,0%	100,0%	100,0%



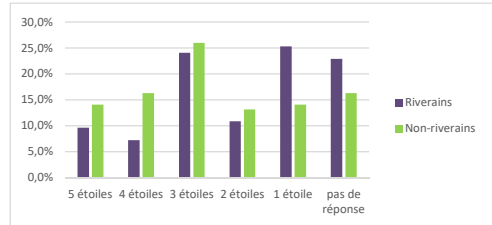
6 - La création d'un petit équipement "signal" aux fonctions polyvalentes au niveau de la Porte de France	Ensemble	Riverains	Non-riverains
5 étoiles	13,4%	7,2%	15,0%
4 étoiles	16,7%	8,4%	18,8%
3 étoiles	21,1%	20,5%	21,3%
2 étoiles	14,9%	16,9%	14,4%
1 étoile	17,2%	25,3%	15,0%
pas de réponse	16,7%	21,7%	15,4%
TOTAL	100,0%	100,0%	100,0%



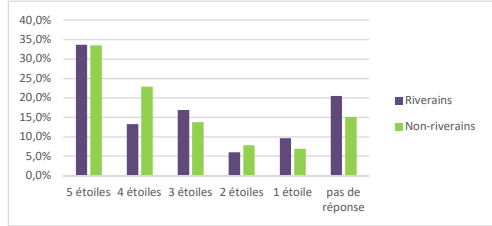
7 - Le déplacement du boulevard de l'Esplanade de quelques mètres à l'ouest pour permettre de créer un nouvel espace public sous le double alignement d'arbres (mail piéton, terrasses de restaurants...)			
	Ensemble	Riverains	Non-riverains
5 étoiles	24,1%	16,9%	26,0%
4 étoiles	20,6%	16,9%	21,6%
3 étoiles	21,4%	18,1%	22,3%
2 étoiles	6,2%	4,8%	6,6%
1 étoile	11,2%	20,5%	8,8%
<i>pas de réponse</i>	16,4%	22,9%	14,7%
TOTAL	100,0%	100,0%	100,0%



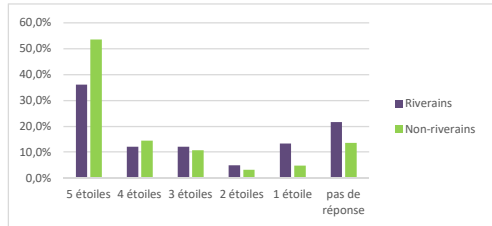
8 - Le déplacement de la moyenne surface alimentaire au nord du quartier			
	Ensemble	Riverains	Non-riverains
5 étoiles	13,2%	9,6%	14,1%
4 étoiles	14,4%	7,2%	16,3%
3 étoiles	25,6%	24,1%	26,0%
2 étoiles	12,7%	10,8%	13,2%
1 étoile	16,4%	25,3%	14,1%
<i>pas de réponse</i>	17,7%	22,9%	16,3%
TOTAL	100,0%	100,0%	100,0%



9 - Le développement de petits équipements dans le parc (kiosques, buvettes) pour multiplier les usages possibles du paysage			
	Ensemble	Riverains	Non-riverains
5 étoiles	33,6%	33,7%	33,5%
4 étoiles	20,9%	13,3%	22,9%
3 étoiles	14,4%	16,9%	13,8%
2 étoiles	7,5%	6,0%	7,8%
1 étoile	7,5%	9,6%	6,9%
<i>pas de réponse</i>	16,2%	20,5%	15,0%
TOTAL	100,0%	100,0%	100,0%



10 - Profiter de l'aménagement du parc pour valoriser la biodiversité le long des berges de l'Isère			
	Ensemble	Riverains	Non-riverains
5 étoiles	50,0%	36,1%	53,6%
4 étoiles	13,9%	12,0%	14,4%
3 étoiles	10,9%	12,0%	10,7%
2 étoiles	3,5%	4,8%	3,1%
1 étoile	6,5%	13,3%	4,7%
<i>pas de réponse</i>	15,2%	21,7%	13,5%
TOTAL	100,0%	100,0%	100,0%



Questionnaire détaillé

Que pensez-vous des propositions du scénario C concernant la requalification du paysage ? >> La taille du parc (4 ha)	Ensemble	Riverains	Non-riverains
Très intéressant	67,2%	68,8%	66,7%
Assez intéressant	12,5%	6,3%	14,6%
Peu intéressant	15,6%	18,8%	14,6%
Pas du tout intéressant	3,1%	6,3%	2,1%
Pas d\avis	1,6%	0,0%	2,1%
TOTAL	100,0%	100,0%	100,0%

Que pensez-vous des propositions du scénario C concernant la requalification du paysage ? >> La localisation du parc	Ensemble	Riverains	Non-riverains
Très intéressant	60,9%	50,0%	64,6%
Assez intéressant	21,9%	25,0%	20,8%
Peu intéressant	7,8%	12,5%	6,3%
Pas du tout intéressant	9,4%	12,5%	8,3%
Pas d\avis	0,0%	0,0%	0,0%
TOTAL	100,0%	100,0%	100,0%

Que pensez-vous des propositions du scénario C concernant la requalification du paysage ? >> Le potentiel du parc pour de nouveaux usages	Ensemble	Riverains	Non-riverains
Très intéressant	63,5%	53,3%	66,7%
Assez intéressant	22,2%	33,3%	18,8%
Peu intéressant	3,2%	0,0%	4,2%
Pas du tout intéressant	11,1%	13,3%	10,4%
Pas d\avis	0,0%	0,0%	0,0%
TOTAL	100,0%	100,0%	100,0%

Que pensez-vous des propositions du scénario C concernant la requalification du paysage ? >> Le contact avec l'Isère	Ensemble	Riverains	Non-riverains
Très intéressant	69,8%	60,0%	72,9%
Assez intéressant	14,3%	26,7%	10,4%
Peu intéressant	9,5%	6,7%	10,4%
Pas du tout intéressant	4,8%	6,7%	4,2%
Pas d\avis	1,6%	0,0%	2,1%
TOTAL	100,0%	100,0%	100,0%

Que pensez-vous des propositions du scénario C concernant la requalification du paysage ? >> La possibilité que le parc se prolonge sur l'Esplanade avec du mobilier et des plantations...	Ensemble	Riverains	Non-riverains
Très intéressant	50,0%	53,3%	49,0%
Assez intéressant	26,6%	33,3%	24,5%
Peu intéressant	10,9%	0,0%	14,3%
Pas du tout intéressant	9,4%	13,3%	8,2%
Pas d\avis	3,1%	0,0%	4,1%
TOTAL	100,0%	100,0%	100,0%

Que pensez-vous des propositions du scénario C concernant la requalification du paysage ? >> La facilité d'accès au parc pour les usagers venant des quartiers alentours	Ensemble	Riverains	Non-riverains
Très intéressant	42,9%	53,3%	39,6%
Assez intéressant	27,0%	20,0%	29,2%
Peu intéressant	15,9%	13,3%	16,7%
Pas du tout intéressant	11,1%	13,3%	10,4%
Pas d\avis	3,2%	0,0%	4,2%
TOTAL	100,0%	100,0%	100,0%

Que pensez-vous des propositions du scénario C concernant les évolutions des circulations ... >> La localisation de la passerelle piétons / cycles	Ensemble	Riverains	Non-riverains
Très intéressant	32,8%	37,5%	31,4%
Assez intéressant	19,4%	12,5%	21,6%
Peu intéressant	28,4%	25,0%	29,4%
Pas du tout intéressant	17,9%	18,8%	17,6%
Pas d\avis	1,5%	6,3%	0,0%
TOTAL	100,0%	100,0%	100,0%

Que pensez-vous des propositions du scénario C concernant les évolutions des circulations ... >> Un plus grand confort des circulations Est / Ouest	Ensemble	Riverains	Non-riverains
Très intéressant	22,7%	18,8%	24,0%
Assez intéressant	39,4%	25,0%	44,0%
Peu intéressant	13,6%	18,8%	12,0%
Pas du tout intéressant	16,7%	31,3%	12,0%
Pas d\avis	7,6%	6,3%	8,0%
TOTAL	100,0%	100,0%	100,0%

#REF!	Ensemble	Riverains	Non-riverains
Très intéressant	32,8%	18,8%	37,3%
Assez intéressant	32,8%	18,8%	37,3%
Peu intéressant	14,9%	25,0%	11,8%
Pas du tout intéressant	17,9%	37,5%	11,8%
Pas d\avis	1,5%	0,0%	2,0%
TOTAL	100,0%	100,0%	100,0%

Que pensez-vous des propositions du scénario C concernant les évolutions des circulations ... >> Des circulations plus faciles à l'intérieur du quartier	Ensemble	Riverains	Non-riverains
Très intéressant	19,7%	25,0%	18,0%
Assez intéressant	39,4%	25,0%	44,0%
Peu intéressant	12,1%	6,3%	14,0%
Pas du tout intéressant	21,2%	43,8%	14,0%
Pas d\avis	7,6%	0,0%	10,0%
TOTAL	100,0%	100,0%	100,0%

Que pensez-vous des propositions du scénario C concernant les évolutions des circulations ... >> Un lien facilité avec Saint-Martin-le-Vinoux	Ensemble	Riverains	Non-riverains
Très intéressant	16,9%	25,0%	14,3%
Assez intéressant	30,8%	12,5%	36,7%
Peu intéressant	26,2%	43,8%	20,4%
Pas du tout intéressant	15,4%	18,8%	14,3%
Pas d\avis	10,8%	0,0%	14,3%
TOTAL	100,0%	100,0%	100,0%

Quelles activités de plein air le scénario C vous semble-t-il favoriser le plus ?	Ensemble	Riverains	Non-riverains
des déplacements à pied / à vélo plus agréables	56,3%	43,8%	60,4%
de nouveaux itinéraires de promenade en lien avec l'Isère / la Chartreuse / la Bastille	57,8%	56,3%	58,3%
de nouveaux itinéraires pour pratiquer la course à pied	40,6%	31,3%	43,8%
des activités liés à des équipements sportifs de plein air (sports collectifs, agrès, parcours santé...)	37,5%	25,0%	41,7%
de nouveaux espaces de repos / respiration (se détendre dans l'herbe ou sur un banc, espaces pique-nique...)	73,4%	56,3%	79,2%
de nouveaux espaces adaptés à la création de terrasses (cafés, restaurants, guinguettes...)	62,5%	43,8%	68,8%
des activités culturelles en plein air	32,8%	25,0%	35,4%
TOTAL	360,9%	281,3%	387,5%

*Question à choix multiple - chaque répondant peut donner plusieurs choix : le total dépasse les 100% (plus de réponses que de répondants)

Que pensez-vous des propositions du scénario C concernant les évolutions du plan de déplac... >> L'effacement de la RN et la redistribution des flux automobiles entre la route de Lyon et ...	Ensemble	Riverains	Non-riverains
Très intéressant	37,9%	26,7%	41,2%
Assez intéressant	19,7%	13,3%	21,6%
Peu intéressant	13,6%	13,3%	13,7%
Pas du tout intéressant	28,8%	46,7%	23,5%
Pas d\avis	0,0%	0,0%	0,0%
TOTAL	100,0%	100,0%	100,0%

Que pensez-vous des propositions du scénario C concernant les évolutions du plan de déplac... >> Un aménagement urbain de ces deux axes pour limiter la vitesse, le bruit et la pollution g...	Ensemble	Riverains	Non-riverains
Très intéressant	46,2%	40,0%	48,0%
Assez intéressant	24,6%	13,3%	28,0%
Peu intéressant	4,6%	6,7%	4,0%
Pas du tout intéressant	24,6%	40,0%	20,0%
Pas d\avis	0,0%	0,0%	0,0%
TOTAL	100,0%	100,0%	100,0%

Que pensez-vous des propositions du scénario C concernant les évolutions du plan de déplac... >> Les déplacements à l'intérieur du quartier	Ensemble	Riverains	Non-riverains
Très intéressant	20,0%	26,7%	18,0%
Assez intéressant	32,3%	20,0%	36,0%
Peu intéressant	21,5%	26,7%	20,0%
Pas du tout intéressant	21,5%	26,7%	20,0%
Pas d\avis	4,6%	0,0%	6,0%
TOTAL	100,0%	100,0%	100,0%

Que pensez-vous de la stratégie de gestion du stationnement du scénario B ? >> La localisation du parking-silo destiné aux véhicules venant de la Chartreuse	Ensemble	Riverains	Non-riverains
Très intéressant	25,0%	21,4%	26,0%
Assez intéressant	37,5%	35,7%	38,0%
Peu intéressant	20,3%	28,6%	18,0%
Pas du tout intéressant	12,5%	14,3%	12,0%
Pas d\avis	4,7%	0,0%	6,0%
TOTAL	100,0%	100,0%	100,0%

Que pensez-vous de la stratégie de gestion du stationnement du scénario B ? >> Le maintien d'une fonction stationnement payante et de courte durée pour les visiteurs du ... 2	Ensemble	Riverains	Non-riverains
Très intéressant	27,0%	35,7%	24,5%
Assez intéressant	36,5%	42,9%	34,7%
Peu intéressant	15,9%	21,4%	14,3%
Pas du tout intéressant	15,9%	0,0%	20,4%
Pas d\avis	4,8%	0,0%	6,1%
TOTAL	100,0%	100,0%	100,0%

Dans quelle mesure le scénario B vous semble-t-il valoriser le patrimoine ? >> La valorisation visuelle du patrimoine bâti 2	Ensemble	Riverains	Non-riverains
Enormément	13,1%	7,1%	14,9%
Beaucoup	26,2%	14,3%	29,8%
Un peu	31,1%	57,1%	23,4%
Pas du tout	18,0%	21,4%	17,0%
Pas d\avis	11,5%	0,0%	14,9%
TOTAL	100,0%	100,0%	100,0%

Dans quelle mesure le scénario B vous semble-t-il valoriser le patrimoine ? >> La valorisation de la friche Vicat	Ensemble	Riverains	Non-riverains
Enormément	45,9%	42,9%	46,8%
Beaucoup	24,6%	14,3%	27,7%
Un peu	19,7%	35,7%	14,9%
Pas du tout	3,3%	7,1%	2,1%
Pas d\avis	6,6%	0,0%	8,5%
TOTAL	100,0%	100,0%	100,0%

Dans quelle mesure le scénario B vous semble-t-il valoriser le patrimoine ? >> La valorisation du patrimoine végétal existant 2	Ensemble	Riverains	Non-riverains
Enormément	21,7%	7,1%	26,1%
Beaucoup	38,3%	42,9%	37,0%
Un peu	28,3%	42,9%	23,9%
Pas du tout	6,7%	7,1%	6,5%
Pas d\avis	5,0%	0,0%	6,5%
TOTAL	100,0%	100,0%	100,0%

Dans quelle mesure le scénario B vous semble-t-il valoriser le patrimoine ? >> Une plus grande variété d'usages sur l'Esplanade 2			
	Ensemble	Riverains	Non-riverains
Enormément	33,9%	28,6%	35,4%
Beaucoup	33,9%	50,0%	29,2%
Un peu	17,7%	14,3%	18,8%
Pas du tout	11,3%	7,1%	12,5%
Pas d'\avis	3,2%	0,0%	4,2%
TOTAL	100,0%	100,0%	100,0%

Dans quelle mesure le scénario B vous semble-t-il valoriser le patrimoine ? >> La création d'un nouveau patrimoine végétal et la valorisation de la biodiversité 2			
	Ensemble	Riverains	Non-riverains
Enormément	44,1%	38,5%	45,7%
Beaucoup	33,9%	46,2%	30,4%
Un peu	8,5%	7,7%	8,7%
Pas du tout	6,8%	7,7%	6,5%
Pas d'\avis	6,8%	0,0%	8,7%
TOTAL	100,0%	100,0%	100,0%

Quels usages culturels vous semble-t-il pertinent de développer dans la friche Vicat ?			
	Ensemble	Riverains	Non-riverains
Un espace culturel accueillant des expositions, des résidences d'artistes...	62,5%	56,3%	64,6%
Un espace pour des événements de type Guinguettes / concerts	50,0%	75,0%	41,7%
Un lieu de découverte muséographique d'un ancien site de production de ciment	65,6%	50,0%	70,8%
Des fonctions de restauration offrant une vue sur le paysage environnant	42,2%	25,0%	47,9%
Des hébergements touristiques ou de type "camp de base urbain"	18,8%	0,0%	25,0%
Il n'y a pas d'intérêt à développer des fonctions de ce type	7,8%	12,5%	6,3%
	0,0%	0,0%	0,0%
TOTAL	246,9%	218,8%	256,3%

*Question à choix multiple - chaque répondant peut donner plusieurs choix : le total dépasse les 100% (plus de réponses que de répondants)

Que pensez-vous des propositions du scénario C concernant les nouveaux logements et commer... >> La localisation des nouveaux logements			
	Ensemble	Riverains	Non-riverains
Très intéressant	16,4%	20,0%	15,2%
Assez intéressant	47,5%	33,3%	52,2%
Peu intéressant	14,8%	13,3%	15,2%
Pas du tout intéressant	13,1%	26,7%	8,7%
Pas d'\avis	8,2%	6,7%	8,7%
TOTAL	100,0%	100,0%	100,0%

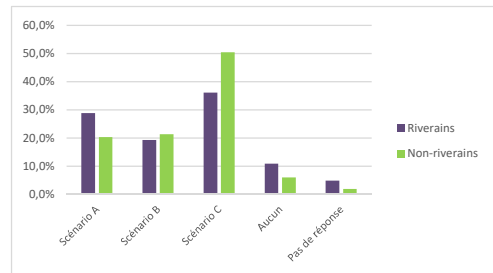
Que pensez-vous des propositions du scénario C concernant les nouveaux logements et commer... >> La création de bâtiments qui présentent des variations de hauteur pour éviter l'aspect "ba...			
	Ensemble	Riverains	Non-riverains
Très intéressant	50,8%	53,3%	50,0%
Assez intéressant	34,4%	20,0%	39,1%
Peu intéressant	11,5%	20,0%	8,7%
Pas du tout intéressant	1,6%	6,7%	0,0%
Pas d'\avis	1,6%	0,0%	2,2%
TOTAL	100,0%	100,0%	100,0%

Que pensez-vous des propositions du scénario C concernant les nouveaux logements et commer... >> La réintégration de la moyenne surface commerciale en rez-de-chaussée d'un nouveau bâtimen...			
	Ensemble	Riverains	Non-riverains
Très intéressant	41,0%	46,7%	39,1%
Assez intéressant	36,1%	26,7%	39,1%
Peu intéressant	6,6%	6,7%	6,5%
Pas du tout intéressant	13,1%	20,0%	10,9%
Pas d\avis	3,3%	0,0%	4,3%
TOTAL	100,0%	100,0%	100,0%

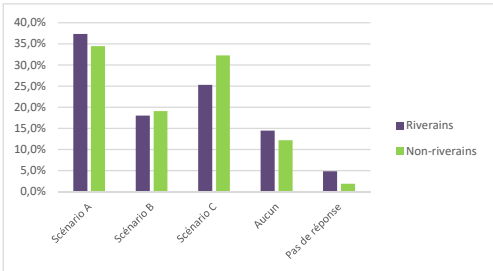
Que pensez-vous des propositions du scénario C concernant les nouveaux logements et commer... >> Le développement d'un linéaire commercial le long du boulevard de l'Esplanade			
	Ensemble	Riverains	Non-riverains
Très intéressant	27,9%	33,3%	26,1%
Assez intéressant	39,3%	40,0%	39,1%
Peu intéressant	13,1%	6,7%	15,2%
Pas du tout intéressant	16,4%	20,0%	15,2%
Pas d\avis	3,3%	0,0%	4,3%
TOTAL	100,0%	100,0%	100,0%

PARTIE FINALE

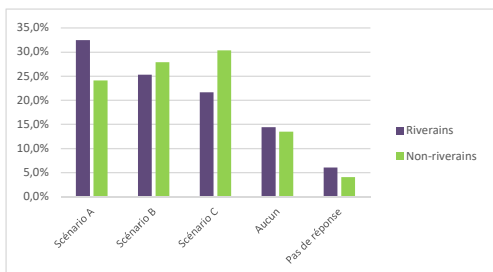
Quel scénario vous paraît le plus pertinent du point de vue du renouvellement du paysage et des espaces publics ?			
	Ensemble	Riverains	Non-riverains
Scénario A	22,1%	28,9%	20,4%
Scénario B	20,9%	19,3%	21,3%
Scénario C	47,5%	36,1%	50,5%
Aucun	7,0%	10,8%	6,0%
Pas de réponse	2,5%	4,8%	1,9%
TOTAL	100,0%	100,0%	100,0%



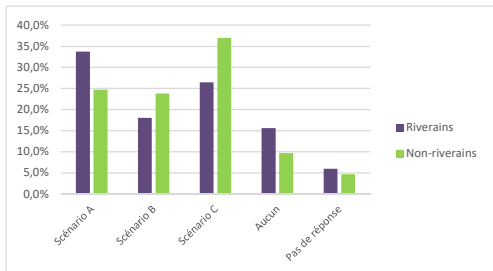
Quel scénario vous paraît le plus pertinent du point de vue de la gestion des déplacements et de la circulation ?			
	Ensemble	Riverains	Non-riverains
Scénario A	35,1%	37,3%	34,5%
Scénario B	18,9%	18,1%	19,1%
Scénario C	30,8%	25,3%	32,3%
Aucun	12,7%	14,5%	12,2%
Pas de réponse	2,5%	4,8%	1,9%
TOTAL	100,0%	100,0%	100,0%



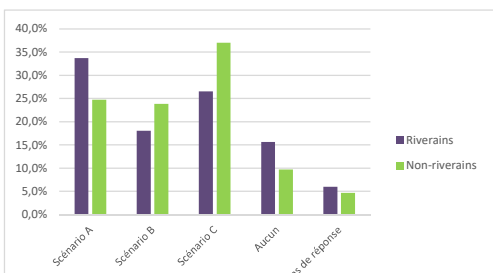
Quel scénario vous paraît le plus pertinent du point de vue de la localisation des nouvelles constructions de logements et de commerces ?			
	Ensemble	Riverains	Non-riverains
Scénario A	25,9%	32,5%	24,1%
Scénario B	27,4%	25,3%	27,9%
Scénario C	28,6%	21,7%	30,4%
Aucun	13,7%	14,5%	13,5%
Pas de réponse	4,5%	6,0%	4,1%
TOTAL	100,0%	100,0%	100,0%



Quel scénario vous paraît le plus pertinent du point de vue de son intégration au quartier actuel (respect du patrimoine historique, des constructions existantes...) ?			
	Ensemble	Riverains	Non-riverains
Scénario A	26,6%	33,7%	24,8%
Scénario B	22,6%	18,1%	23,8%
Scénario C	34,8%	26,5%	37,0%
Aucun	10,9%	15,7%	9,7%
Pas de réponse	5,0%	6,0%	4,7%
TOTAL	100,0%	100,0%	100,0%



Quel scénario vous paraît le plus pertinent du point des équipements publics proposés ?			
	Ensemble	Riverains	Non-riverains
Scénario A	22,4%	26,5%	21,3%
Scénario B	30,8%	27,7%	31,7%
Scénario C	31,1%	25,3%	32,6%
Aucun	10,7%	15,7%	9,4%
Pas de réponse	5,0%	4,8%	5,0%
TOTAL	100,0%	100,0%	100,0%



A quelle fréquence venez-vous dans le quartier de l'Esplanade ?			
	Ensemble	Riverains	Non-riverains
Tous les jours	20,6%	100,0%	0,0%
Au moins une fois par semaine	21,4%	0,0%	27,0%
Au moins une fois par mois	25,1%	0,0%	31,7%
Quelques fois par an	29,1%	0,0%	36,7%
Moins d'une fois par an	3,7%	0,0%	4,7%
TOTAL	100,0%	100,0%	100,0%

Quel est votre âge ?			
	Ensemble	Riverains	Non-riverains
Moyenne	35	39	34
Quartile 1	26	29	25
Médiane	31	38	30
Quartile 3	42	48	39
0 à 14 ans	0,0%	0,0%	0,0%
15-29 ans	41,5%	25,3%	45,8%
30 à 44 ans	36,3%	43,4%	34,5%
45 à 59 ans	13,9%	21,7%	11,9%
60 à 74 ans	6,0%	8,4%	5,3%
75 ans ou plus	0,5%	0,0%	0,6%
Pas de réponse	1,7%	1,2%	1,9%
TOTAL	100%	100%	100%